


> LAMES DE DENEIGEMENT



* // Caractéristiques //




- Renforts dorsaux
- Caoutchouc 40mm spécial neige
- Attelage relevage
- Feux de gabarits rouges et blancs
- Plaques de signalisation rouges et blanches
- Inclinaison hydraulique droite et gauche par deux vérins double effet et limiteur de pression permettant le débrayage des vérins en cas de choc

◇ // Finitions //







Finition extérieure peinture antirouille
+ laque de finition

réf : 0095.1250.0000

// Références de la gamme //

| Référence |  | Ⓐ Largeur travail en cm | Ⓑ [ⓑ] Hauteur en cm | Épaisseur en mm | Poids en kg |
|----------------|---|----------------------------|---------------------------------|-----------------|-------------|
| 0095.1250.0000 |  | 250 | 100 | 8 | 600 |
| 0095.1300.0000 |  | 300 | 100 | 8 | 670 |

+ // Options //

| Référence |  | Désignation |
|----------------|---|---|
| 0095.9000.0000 |  | Attelage flottant |
| 0095.9100.0000 |  | Paire de roue de jauge (boulon 16x120) |
| 0095.9200.0000 |  | Bavette anti-projection |
| CAOUTCRIBLEXBI |  | Caoutchouc spécial neige bi-durété 40mm hauteur 250mm |
| CAOUTCRIBLEXB |  | Caoutchouc spécial neige bi-durété 40mm hauteur 150mm |



Paire de roues de jauge



Caoutchouc bi-durété



Bavette anti-projection